

# HOTEL OFFICE



**VITRIFRIGO**  
COOL AND BEYOND

Vitrifrigo has as its main objective, designing and producing refrigerators and freezers that can guarantee:

- energy and environmental saving;
- implementation of new technologies;
- efficiency, safety and durability;
- aesthetic and functional design;
- use of innovative materials.

Our products are, for these reasons, in constant evolution.

Vitrifrigo has chosen to keep releasing its paper catalogues, in full awareness that the corresponding digital versions in pdf format, freely downloadable, will always contain in any case all those updates that, for obvious reasons, cannot be added to the print version.

We therefore invite you to stay always updated by downloading them using this QR code.

## STAY TUNED



Vitrifrigo ha come obiettivo principale la progettazione e la produzione di frigoriferi e freezer che possano essere a garanzia di:

- risparmio energetico e ambientale;
- implementazione delle nuove tecnologie;
- efficienza, sicurezza e durabilità;
- design estetico e funzionale;
- utilizzo di materiali innovativi.

I prodotti Vitrifrigo sono, per tali ragioni, in continua evoluzione.

Vitrifrigo ha scelto di continuare a rilasciare i propri cataloghi anche nel formato cartaceo, nella piena consapevolezza che le corrispondenti versioni digitali in formato pdf, liberamente scaricabili, conterranno sempre e comunque tutti quegli aggiornamenti che, per ovvi motivi, non sono immediatamente apportabili anche sulla carta stampata. Vi invitiamo, quindi, a restare sempre aggiornati, effettuandone il download, mediante questo QR code.

MADE IN ITALY



Vitrifrigo reserves the right to make any changes it deems fit for technical or business purposes at any time and with no prior warning.

Vitrifrigo si riserva il diritto di inserire in qualsiasi momento, e senza obbligo di preavviso, tutte le modifiche considerate opportune per ragioni tecniche o commerciali.

# HOTEL

---

## Compressor Minibars

Minibar a compressore

08



## Absorption Minibars

Minibar ad assorbimento

14



## Thermoelectric Minibars

Minibar termoelettrici

30



**ACCESSORIES**  
ACCESSORI

## Safes

Casseforti

48



## Hairdryers

Asciugacapelli

50



# OFFICE

---

## Compressor Minibars

Minibar a compressore

32



## Compressor Wine cellars

Cantinette a compressore

44





Hotel minibar is considered an essential service, whose importance is noticeable only in case of absence.

Il minibar è considerato un servizio ormai imprescindibile, una presenza scontata la cui importanza si nota unicamente in caso di assenza.

## COMPRESSOR COMPRESSORE

SUITABLE FOR STORAGE OF  
IDONEI ALLA CONSERVAZIONE DI



**R600a**  
COMPRESSOR



## ABSORPTION ASSORBIMENTO

SUITABLE FOR STORAGE OF  
IDONEI ALLA CONSERVAZIONE DI



## THERMOELECTRIC TERMOELETTRICO

SUITABLE FOR STORAGE OF  
IDONEI ALLA CONSERVAZIONE DI





Preferred by customers as: **residences, service apartments, hostels, business hotels, b&b and farmhouses, etc.** and last but not least for corporate use in conference rooms, meeting rooms or executive offices.

The latest generation “green” compressor (natural gas R600a) combines excellent silence with very high efficiency, reaching up to a D energy class.

**The performance is not influenced either by the ambient temperature or by the inclination during installation.**

They are the perfect solution for those looking for better cooling performance combined with lower energy consumption and do not need a totally silent product.

Absorption technology offers an excellent quality-price-performance ratio and **is the most frequent choice in the hotel sector.** Affordable in performance, absorption minibars are suitable for storage drinks and small snacks.

Thanks to the total absence of moving mechanical parts and to a renewed absorption unit, they can be installed in any area of the room, ensuring both maximum silence and good energy saving.

**The performance is influenced both by the ambient temperature and by the correct installation on flat surfaces.**

Compact, elegant and really silent, they offer a perfect solution for those structures that would guarantee maximum comfort to their customers, at any time of day.

Vitrifigo thermoelectric minibars are made with a technology that guarantees a silent product and a reduced energy consumption.

They are an excellent solution **in the hotel industry** for those looking for a product that combines design, silence and energy saving, to offer its customers impeccable service.

Ideal for storing drinks and small snacks, they keep the temperature stable thanks to an innovative technology in total respect of the environment.

They are also suitable for installation on inclined surfaces and **the performance is influenced only by ambient temperature.**

In addition, thanks to the absolute absence of mechanical parts in motion, they are so silent, wear-free and maintenance-free.

Selezionati da clienti quali: **residence, service apartments, ostelli, business hotels, b&b e agriturismi, ecc.**, non da ultimo per usi aziendali all'interno di sale conferenze, sale riunioni o uffici dirigenziali. Il compressore “green” di ultima generazione (a gas naturale R600a) abbina un'ineguagliabile silenziosità con un'efficienza davvero elevata, raggiungendo una classe energetica fino a D.

**Il rendimento non è influenzato nè dalla temperatura ambiente nè dall'inclinazione del frigorifero durante la fase d'installazione.**

Rappresentano la soluzione perfetta per chi cerca una migliore performance refrigerante abbinata ai minori consumi energetici e non necessita di un prodotto totalmente silenzioso.

La tecnologia ad assorbimento è in grado di offrire un ottimo rapporto qualità/efficienza/prezzo e rappresenta **la scelta più frequente nel settore alberghiero.** Decisamente stabili nella performance, sono minibar adatti a mantenere al fresco bevande e piccoli snack.

In virtù della totale assenza di parti meccaniche in movimento e grazie a un rinnovato gruppo ad assorbimento è possibile l'installazione in qualsiasi zona della camera, garantendo il massimo silenzio a fronte di buoni consumi energetici.

**Il rendimento è influenzato sia dalla temperatura ambiente che dalla corretta installazione su superfici non inclinate.**

Compatti, eleganti e silenziosi offrono una soluzione perfetta per quelle strutture che hanno come priorità la garanzia del massimo comfort verso i propri clienti in qualsiasi ora del giorno.

I minibar Termoelettrici Vitrifigo sono realizzati con una tecnologia che garantisce un prodotto silenzioso a fronte di un ridotto consumo energetico. Rappresentano un'ottima soluzione **nel settore alberghiero** per chi è alla ricerca di un prodotto in grado di coniugare design, silenziosità e risparmio energetico, per offrire ai propri clienti un servizio impeccabile. Ideali per alloggiare al proprio interno bevande e piccoli snack freschi, mantengono stabile la temperatura grazie ad una tecnologia innovativa in totale rispetto dell'ambiente. Sono adatti all'installazione anche su superfici inclinate e **il rendimento è influenzato solo dalla temperatura ambiente.**

Inoltre, l'assoluta assenza di parti meccaniche in movimento, lo rende silenzioso, privo di usura e senza necessità di alcuna manutenzione.


# HOTEL MINIBARS

**VITRIFRIGO**  
COOL AND BEYOND

## COMPRESSOR

## ABSORPTION



VITRIFRIGO HOTEL MINIBARS	C330P NEXT	C420P NEXT	C330V NEXT	C420V NEXT	C330P TOP CLASS	C420P TOP CLASS	C330V TOP CLASS	C420V TOP CLASS	C330L TOP CLASS	C420L TOP CLASS
Compressor Minibar Minibar a compressore	•	•	•	•						
Absorption Minibar Minibar a assorbimento					•	•	•	•	•	•
Thermoelectric Minibar Minibar termoelettrico										
Storage of: beverage, fresh food and medicine Conservazione di: bevande, alimenti freschi e medicinali	•	•	•	•						
Storage of: beverage Conservazione di: bevande	•	•	•	•	•	•	•	•	•	•
Total capacity (lt.) Capacità totale (lt.)	33	40	33	40	33	40	33	40	33	40
Weight (kg.) Peso (kg.)	17	18	21	22	14	15	16	17	16	17
Dimensions (A x B x H mm.) Dimensioni (A x B x H mm.)		A = 390 B = 445 H = 540	390 485 540	390 445 540	390 420 544	390 460 544	390 420 544	390 460 544	390 420 544	390 460 544
Power supply 230Vac 50/60Hz STANDARD Alimentazione 230Vac 50/60Hz STANDARD	•	•	•	•	•	•	•	•	•	•
Power supply 115Vac 60Hz OPTIONAL Alimentazione 115Vac 60Hz OPTIONAL					•	•	•	•	•	•
Consumption (kWh/24 h) Consumo (kWh/24 h)	0,140	0,151	0,200	0,211	0,661	0,669	0,851	0,838	0,661	0,669
Energy class Classe energetica	D	D	E	E	G	G	G	G	G	G
Customizable panel door Anta a pannello personalizzabile	•	•			•	•				
Glass door Anta a vetro			•	•			•	•		
Wood finish door Anta in legno									•	•
High brightness LED light Luce LED a alta luminosità	•	•	•	•	•	•	•	•	•	•
Shelf suitable for 1,5 lt. bottle Balconcino per bottiglie da 1,5 lt.	•	•			•	•			•	•
Reversible door Anta reversibile	•	•	•	•	•	•	•	•	•	•
Sliding hinge - OPTIONAL Cerniera scorrevole - OPTIONAL	•	•			•	•			•	•
4,5 cm. feet or 6 cm. wheels - OPTIONAL Piedi (4,5 c.) o ruote (6 cm.) - OPTIONAL	•	•			•	•			•	•
Side handle - OPTIONAL Maniglia laterale - OPTIONAL					•	•			•	•
Safety lock - OPTIONAL Chiusura con chiave di sicurezza - OPTIONAL					•	•			•	•
Back casing - OPTIONAL Carter posteriore coprimotore - OPTIONAL					•	•	•	•	•	•





# Maximum Performance

IL MASSIMO DEL RENDIMENTO

SUITABLE FOR STORAGE OF  
IDONEI ALLA CONSERVAZIONE DI



## IDEAL TEMPERATURE

The compressor minibar is the only one able to accommodate fresh food, drinks and medicines, as it can provide the necessary temperature, ensuring a proper storage.

## TOTAL SAVING

The new natural refrigerant gas (R600a) driven by the new compressor guarantees real energy savings, both in terms of consumption and emissions in the environment: **consumption is up to 7 times lower than the refrigerators currently on the market.**

## UNPRECEDENTED SILENCE

The refrigeration system has been designed to obtain the maximum level of silence when the fridge is in use. Equipped with a mechanical thermostat, the NEXT series minibars allow easy temperature customization.

## AESTHETICS AND CUSTOMIZATION

Available with customizable various finishes door, or with mirrored glass door to enhance the products and increase the use and consumption.

## TEMPERATURA IDEALE

Il minibar a compressore è l'unico in grado di ospitare al proprio interno alimenti freschi, bevande e medicinali, in quanto capace di fornire la temperatura necessaria, assicurandone la corretta conservazione.

## RISPARMIO TOTALE

Il nuovo gas refrigerante naturale (R600a) spinto dal nuovo compressore garantisce un reale risparmio energetico, sia in termini di consumi che di emissioni nell'ambiente: **il consumo è fino a 7 volte inferiore rispetto ai frigoriferi attualmente in commercio.**

## SILENZIOSITÀ SENZA PRECEDENTI

Il sistema di refrigerazione è stato realizzato per ottenere il massimo livello di silenziosità durante il funzionamento. Dotati di termostato meccanico, i minibar della serie NEXT permettono una facile personalizzazione della temperatura.

## ESTETICA E PERSONALIZZAZIONE

Disponibili con anta personalizzabile in differenti finiture, oppure con anta a vetro specchiato per esaltare i prodotti in esso contenuti, incentivandone la fruizione e il consumo.

## NEXT Series

SERIE NEXT



P series - Serie P



V series - Serie V

### Available models

Modelli disponibili

### Total volume

Capacità totale

CUSTOMIZABLE DOOR / ANTA PERSONALIZZABILE

LT.

C330 P NEXT

33

C420 P NEXT

40

MIRRORED GLASS DOOR / ANTA A VETRO SPECCHIATO

C330 V NEXT

33

C420 V NEXT

40

## NEXT Series

SERIE NEXT


**R600a**  
 COMPRESSOR

**Environment,  
 first of all**
**L'AMBIENTE,  
 PRIMA DI TUTTO**

Vitrifrigo uses R600a, a natural refrigerant gas with GWP (Global Warming Potential – the potential contribution to the greenhouse effect) more than 430 times lower than those normally used to make refrigerators for the hotel industry.

Vitrifrigo usa l'R600a, il gas refrigerante naturale con GWP (Global Warming Potential - il potenziale contributo all'effetto serra) inferiore di oltre 430 volte a quello dei gas normalmente utilizzati nella produzione dei frigoriferi per il settore alberghiero.

**SILENT**

Noise is barely perceived up to a maximum of 1 meter away

Rumore appena percettibile fino a max 1 metro di distanza

**FAST**

High-speed cooling

Alta velocità di abbattimento della temperatura

**EASY**

Mechanical thermostat

Termostato meccanico



## Full of accessories

ACCESSORIATO AL MASSIMO

SUITABLE FOR STORAGE OF  
IDONEI ALLA CONSERVAZIONE DI



### STANDARD



High brightness internal LED light system  
Plafoniera LED ad alta luminosità



Drinks shelf suitable for 1,5-litres bottles  
Balconcino adatto a bottiglie da 1,5 litri

### FRONT PANEL WIDE COLOUR RANGE

AMPIA GAMMA DI COLORI PER IL PANNELLO FRONTALE



black  
nero



bleached oak  
rovere sbiancato

*till stocks last/  
fino ad esaurimento merci*

### OPTIONAL



Sliding hinge for simultaneous opening of  
cabinet and minibar door  
(Except for glass door versions)  
Cerniera traino per l'apertura simultanea della  
porta del mobile con quella del minibar  
(Eccetto versioni porta a vetro)



Available with 4.5 cm feet or 6 cm wheels  
(Except for glass door versions)  
Disponibili con piedi da cm 4,5 o ruote da cm 6  
(Eccetto versioni porta a vetro)

# NEXT Series

## SERIE NEXT

SUITABLE FOR STORAGE OF  
IDONEI ALLA CONSERVAZIONE DI

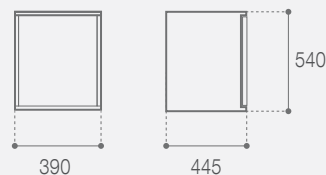


CUSTOMIZABLE DOOR PANEL / ANTA A PANNELLO PERSONALIZZABILE



### C330 P NEXT

Total volume Capacità totale	lt.	33
Net weight Peso netto	kg.	17
Power supply Alimentazione	230Vac 50/60Hz	
Consumption Consumo	kW/24h	0,140

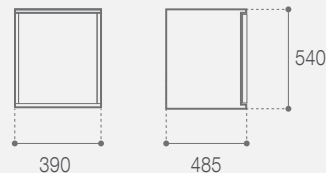


CUSTOMIZABLE DOOR PANEL / ANTA A PANNELLO PERSONALIZZABILE



### C420 P NEXT

Total volume Capacità totale	lt.	40
Net weight Peso netto	kg.	18
Power supply Alimentazione	230Vac 50/60Hz	
Consumption Consumo	kW/24h	0,151



# NEXT Series

## SERIE NEXT

SUITABLE FOR STORAGE OF  
IDONEI ALLA CONSERVAZIONE DI

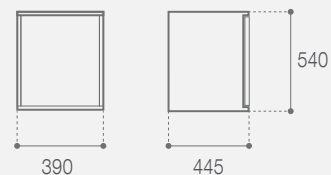


GLASS DOOR / ANTA IN VETRO



### C330 V NEXT

Total volume Capacità totale	lt.	33
Net weight Peso netto	kg.	21
Power supply Alimentazione	230Vac 50/60Hz	
Consumption Consumo	kW/24h	0,200

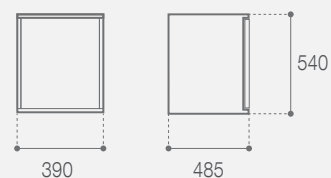


GLASS DOOR / ANTA IN VETRO



### C420 V NEXT

Total volume Capacità totale	lt.	40
Net weight Peso netto	kg.	22
Power supply Alimentazione	230Vac 50/60Hz	
Consumption Consumo	kW/24h	0,211







# The Sound of silence

## IL SUONO DEL SILENZIO

### PERFECT SILENT

Elegant, efficient and really silent, they represent a perfect solution to offer drinks and small snacks at the right temperature, ensuring maximum comfort at any time.

The total absence of moving mechanical parts and the new generation absorption system allow installation in any interior environment, ensuring absolute silence and energy savings.

### AESTHETICS AND CUSTOMIZATION










Available in different chromatic solutions you can choose a customizable door panel for total integration with the furniture of the room or with transparent glass door to enhance the products and encourage the use and consumption, or in the "bar" version, with a cabinet and non-refrigerated compartment for snacks or safes.

### SILENZIO PERFETTO

Eleganti, efficienti e totalmente silenziosi rappresentano una soluzione perfetta per offrire a giusta temperatura bevande e piccoli snack, assicurando il massimo comfort in qualsiasi ora del giorno. La totale assenza di parti meccaniche in movimento e il gruppo ad assorbimento di nuova generazione consentono l'installazione in qualsiasi ambiente, garantendo silenzio assoluto e risparmio energetico.

### ESTETICA E PERSONALIZZAZIONE

Sono disponibili con anta in differenti soluzioni cromatiche, con anta pannellabile per la perfetta integrazione con l'arredo della stanza, con anta a vetro trasparente per esaltare i prodotti in esso contenuti, incentivandone la fruizione e il consumo, oppure in versione "bar" completi di mobile e vano non refrigerato per snack o cassaforte.

TOP CLASS	ELEGANT	LIGHT	Available models Modelli disponibili	Total volume Capacità totale LT.	Pag.
CUSTOMIZABLE DOOR PANEL (*) / ANTA A PANNELLO PERSONALIZZABILE (*)					
			C330 P TOP CLASS C420 P TOP CLASS C250 S C600 S HC25 HC30 HC40	33 40 25 55 25 30 40	18 18 22 22 28 28 28
TRANSPARENT GLASS DOOR / ANTA A VETRO TRASPARENTE					
			C330 V TOP CLASS C420 V TOP CLASS C250 SV C600 SV HC30 V HC40 V	33 40 25 55 30 40	19 19 23 23 29 29
WOOD FINISH DOOR / ANTA IN LEGNO					
			C330 L TOP CLASS C420 L TOP CLASS C600 SL	33 40 55	19 19 24
BAR VERSION / VERSIONE BAR					
			C420 BAR	40	25

(\*) Except for Light series - Eccetto serie Light

## TOP CLASS Series

SERIE TOP CLASS



PERFECT  
**Silence**



## Maximum respect

MASSIMO RISPETTO

A full range of minibars with elegant design and able to guarantee maximum silence together with extremely reduced power consumption.

Available in three different ranges to meet all style and installation needs.

**P SERIES:** the possibility to have a panel door in different colour solutions for coordination with different surroundings.

**L SERIES:** especially recommended for built-in solutions. Available with or without sliding hinge.

**V SERIES:** a fully transparent glass door and new LED lighting inside create a truly eye-catching style effect that will also encourage consumption.

Una gamma completa di minibar, dal design elegante, capaci di garantire il silenzio più assoluto unitamente a consumi estremamente ridotti.

Disponibile in tre serie differenti, soddisfa ogni esigenza di stile e di posizionamento.

**SERIE P:** la possibilità di avere la porta pannellabile in soluzioni cromatiche differenti permette la realizzazione del coordinato di arredo.

**SERIE L:** particolarmente indicata per le soluzioni ad incasso può essere utilizzata con o senza cerniera a traino.

**SERIE V:** grazie alla sua anta in vetro a piena trasparenza, raggiunge un effetto estetico davvero piacevole, adatto ad invogliare la consumazione.



## Complete with all COMPLETO DI TUTTO

SUITABLE FOR STORAGE OF  
IDONEI ALLA CONSERVAZIONE DI



### STANDARD



High brightness internal  
LED light system  
Plafoniera LED ad alta  
luminosità



Drinks shelf suitable  
for 1,5-litres bottles  
Balconcino adatto a  
bottiglie da 1,5 litri



Sliding hinge for simultaneous opening  
of cabinet and minibar door  
Cerniera traino per l'apertura simultanea  
della porta del mobile con quella del minibar

### OPTIONAL



Safety lock  
Chiusura con  
chiave di sicurezza



Casing  
Carter  
coprimotore



Available with 4.5 cm  
feet or 6 cm wheels  
Disponibili con piedi da  
cm 4,5 o ruote da cm 6



Side handle  
Maniglia laterale

(Except for glass door versions)  
(Eccetto versioni porta a vetro)

## TOP CLASS Series

### SERIE TOP CLASS



P series - Serie P



V series - Serie V



L series - Serie L

Available models  
Modelli disponibili

Total volume  
Capacità totale

Available models Modelli disponibili	Total volume Capacità totale
CUSTOMIZABLE DOOR / ANTA PERSONALIZZABILE	LT.
C330 P TOP CLASS	33
C420 P TOP CLASS	40

Available models Modelli disponibili	Total volume Capacità totale
TRANSPARENT GLASS DOOR / ANTA A VETRO TRASPARENTE	LT.
C330 V TOP CLASS	33
C420 V TOP CLASS	40

Available models Modelli disponibili	Total volume Capacità totale
WOOD FINISH DOOR / ANTA IN LEGNO	LT.
C330 L TOP CLASS	33
C420 L TOP CLASS	40

# TOP CLASS Series

## SERIE TOPCLASS

SUITABLE FOR STORAGE OF  
IDONEI ALLA CONSERVAZIONE DI



CUSTOMIZABLE DOOR PANEL / ANTA A PANNELLO PERSONALIZZABILE

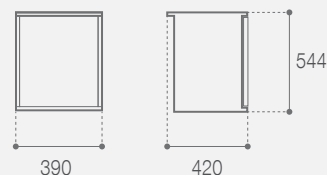


### C330 P TOP CLASS

Total volume Capacità totale	lt.	33
Net weight Peso netto	kg.	14
Power supply Alimentazione	230Vac 50/60Hz	
Consumption Consumo	kW/24h	0,661



OPTIONAL

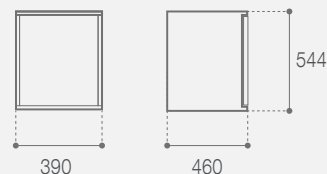


CUSTOMIZABLE DOOR PANEL / ANTA A PANNELLO PERSONALIZZABILE



### C420 P TOP CLASS

Total volume Capacità totale	lt.	40
Net weight Peso netto	kg.	15
Power supply Alimentazione	230Vac 50/60Hz	
Consumption Consumo	kW/24h	0,669



OPTIONAL

# TOP CLASS Series

## SERIE TOPCLASS

SUITABLE FOR STORAGE OF  
IDONEI ALLA CONSERVAZIONE DI

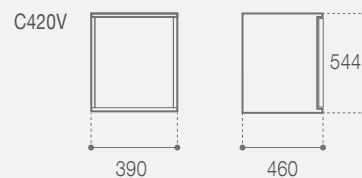
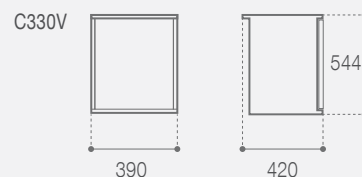


GLASS DOOR / ANTA IN VETRO



### C330 V TOP CLASS C420 V TOP CLASS

		C330V	C420V
Total volume Capacità totale	lt.	33	40
Net weight Peso netto	kg.	13	14
Power supply Alimentazione		230Vac 50/60Hz	
Consumption Consumo	kW/24h	0,851	0,838



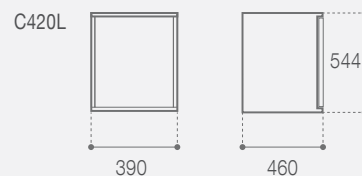
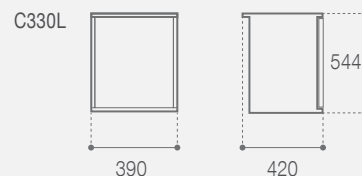
OPTIONAL

WOOD FINISH DOOR / ANTA IN LEGNO



### C330 L TOP CLASS C420 L TOP CLASS

		C330L	C420L
Total volume Capacità totale	lt.	33	40
Net weight Peso netto	kg.	16	17
Power supply Alimentazione		230Vac 50/60Hz	
Consumption Consumo	kW/24h	0,661	0,669



Panel colour - Colore pannello

STANDARD

OPTIONAL



walnut  
noce

black  
nero

oak  
rovere



OPTIONAL

## ELEGANT Series

SERIE ELEGANT



PERFECT  
**Silence**

## Choose your style

SCEGLI IL TUO STILE



A full range of minibars with elegant design and able to guarantee maximum silence together with extremely reduced power consumption. Available in four different ranges to meet all style and installation needs.

**SL SERIES:** recommended for built in solutions and available with or without sliding hinge.

**S SERIES:** the possibility to have a panel door in different colour solutions for coordination with different surroundings.

**SV SERIES:** a fully transparent glass door creates a truly eye-catching style effect that will also encourage consumption.

**BAR SERIES:** minibar complete with wooden cabinet and compartment for snacks or room safe.

Una gamma completa di minibar, dal design elegante, capaci di garantire il silenzio più assoluto unitamente a consumi estremamente ridotti. Disponibile in quattro serie differenti, soddisfa ogni esigenza di stile e di posizionamento.

**SERIE SL:** indicata per le soluzioni ad incasso può essere utilizzata con o senza cerniera a traino.

**SERIE S:** la porta pannellabile in soluzioni cromatiche differenti permette la realizzazione del coordinato di arredo.

**SERIE SV:** grazie alla sua anta in vetro a piena trasparenza, raggiunge un effetto estetico davvero piacevole, adatto ad invogliare la consumazione.

**SERIE BAR:** costituita dal frigobar completo di mobile e vano non refrigerato per snack o cassaforte.



## Full of accessories

ACCESSORIATI AL MASSIMO

SUITABLE FOR STORAGE OF  
IDONEI ALLA CONSERVAZIONE DI



### STANDARD



High brightness internal  
LED light system (\*)  
Plafoniera LED ad alta  
luminosità (\*)



Sliding hinge for simultaneous opening  
of cabinet and minibar door (\*)  
Cerniera a traino per l'apertura simultanea  
della porta del mobile con quella del minibar (\*)



Drinks shelf suitable  
for 1,5-litres bottles  
Balconcino adatto a  
bottiglie da 1,5 litri

### OPTIONAL



Safety lock (\*)  
Chiusura con  
chiave di sicurezza (\*)



Side handle (\*)  
Maniglia laterale (\*)



Available with 4.5 cm feet  
or 6 cm wheels (\*)  
Disponibili con piedi da cm  
4,5 o ruote da cm 6 (\*)

(\*) Except for glass door versions  
Eccetto versioni porta a vetro

## ELEGANT Series

SERIE ELEGANT



S series - Serie S



SV series - Serie SV



SL series - Serie SL



Bar series - Serie Bar

Available models  
Modelli disponibili

Total volume  
Capacità totale

CUSTOMIZABLE DOOR / ANTA PERSONALIZZABILE	LT.
C250 S	25
C600 S	55

TRASPARENT GLASS DOOR / ANTA A VETRO TRASPARENTE	
C250 SV	25
C600 SV	55

WOOD FINISH DOOR / ANTA IN LEGNO	
C600 SL	55

WOOD FINISH DOOR WITH CABINET / ANTA IN LEGNO CON SCOMPARTO	
C420 BAR	40

# ELEGANT Series

## SERIE ELEGANT

SUITABLE FOR STORAGE OF  
IDONEI ALLA CONSERVAZIONE DI

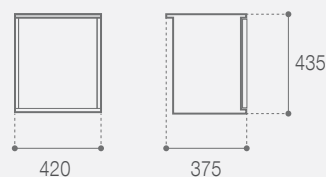


CUSTOMIZABLE DOOR PANEL / ANTA A PANNELLO PERSONALIZZABILE

### C250 S



Total volume Capacità totale	lt.	25
Net weight Peso netto	kg.	12
Power supply Alimentazione	230Vac 50/60Hz	
Consumption Consumo	kW/24h	0,651



Panel colour  
Colore pannello



black  
nero



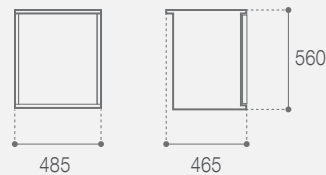
OPTIONAL

CUSTOMIZABLE DOOR PANEL / ANTA A PANNELLO PERSONALIZZABILE

### C600 S



Total volume Capacità totale	lt.	55
Net weight Peso netto	kg.	18
Power supply Alimentazione	230Vac 50/60Hz	
Consumption Consumo	kW/24h	0,745



Panel colour  
Colore pannello



black  
nero



OPTIONAL

# ELEGANT Series

## SERIE ELEGANT

SUITABLE FOR STORAGE OF  
IDONEI ALLA CONSERVAZIONE DI

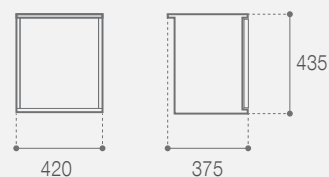


GLASS DOOR / ANTA IN VETRO

### C250 SV



Total volume Capacità totale	lt.	25
Net weight Peso netto	kg.	13
Power supply Alimentazione	230Vac 50/60Hz	
Consumption Consumo	kW/24h	0,842



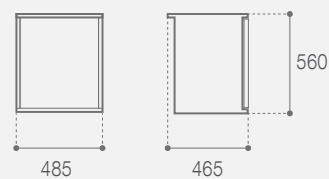
OPTIONAL

GLASS DOOR / ANTA IN VETRO

### C600 SV



Total volume Capacità totale	lt.	55
Net weight Peso netto	kg.	19
Power supply Alimentazione	230Vac 50/60Hz	
Consumption Consumo	kW/24h	0,928



OPTIONAL

# ELEGANT Series

## SERIE ELEGANT

SUITABLE FOR STORAGE OF  
IDONEI ALLA CONSERVAZIONE DI

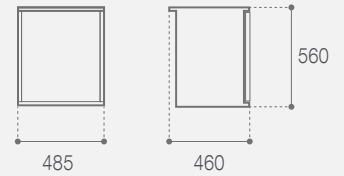


WOOD FINISH DOOR / ANTA IN LEGNO

C600 SL



Total volume Capacità totale	lt.	55
Net weight Peso netto	kg.	19
Power supply Alimentazione	230Vac 50/60Hz	
Consumption Consumo	kW/24h	0,745



OPTIONAL



Panel colour - Colore pannello

STANDARD

OPTIONAL



walnut  
noce



black  
nero



oak  
rovere

# ELEGANT Series

## SERIE ELEGANT

SUITABLE FOR STORAGE OF  
IDONEI ALLA CONSERVAZIONE DI



WOOD FINISH DOOR / ANTA IN LEGNO

### C420 BAR

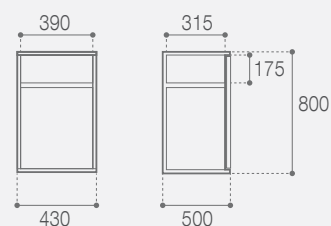
## ELEGANT BAR SERIES

The Bar series is comprised of minibars complete with cabinet and compartment for snacks or safe (optional), lock and key, castors and bottle opener.

## SERIE ELEGANT BAR

La serie Bar è costituita dal frigobar completo di mobiletto e vano non refrigerato per snack o cassaforte (optional), serratura a chiave, ruote ed apribottiglie.

Total volume Capacità totale	lt.	40
Net weight Peso netto	kg.	30
Power supply Alimentazione	230Vac 50/60Hz	
Consumption Consumo	kW/24h	0,712



OPTIONAL

Panel colour - Colore pannello

STANDARD



walnut  
noce

OPTIONAL



black  
nero

## LIGHT Series

SERIE LIGHT



PERFECT  
**Silence**

## Choose Affordability

SCEGLI LA  
CONVENIENZA



The Light range offers the best possible relationships in terms of cost-efficiency and performance.

Made following the stringent technical specifications of Vitrifrigo, they are available in two versions:

**SERIE HC:** Recommended for free-standing installation, but also for built-in installation, with or without sliding hinge.

**SERIE HCV:** a fully transparent glass door and new LED lighting inside create a truly eye-catching style effect that will also encourage consumption.

La serie Light è in grado di offrire il miglior rapporto in termini economico-prestazionali.

Prodotti secondo le rigorose specifiche tecniche Vitrifrigo, vengono proposti in duplice versione:

**SERIE HC:** indicata per le soluzioni di libero posizionamento, può essere utilizzata ad incasso con o senza cerniera a traino.

**SERIE HCV:** grazie alla sua anta in vetro a piena trasparenza ed alla nuova illuminazione interna a Led, raggiunge un effetto estetico davvero piacevole, adatto ad invogliare la consumazione.



**SUITABLE FOR STORAGE OF**  
IDONEI ALLA CONSERVAZIONE DI



## STANDARD



High brightness internal LED light system  
Plafoniera LED ad alta luminosità



Sliding hinge for simultaneous opening of cabinet and minibar door (except for glass door versions).  
Cerniera traino per l'apertura simultanea della porta del mobile con quella del minibar (eccetto versioni porta a vetro).

# LIGHT Series

## SERIE LIGHT

Available models  
Modelli disponibili

Total volume  
Capacità totale

HC25  
HC30  
HC40

LT.  
25  
30  
40

HC30 V  
HC40 V

30  
40



HC series - Serie HC



HCV series - Serie HCV

# LIGHT Series

## SERIE LIGHT

SUITABLE FOR STORAGE OF  
IDONEI ALLA CONSERVAZIONE DI



PANEL DOOR / ANTA A PANNELLO

### HC25 - HC30 - HC40

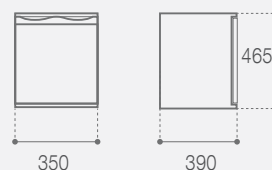


HC25

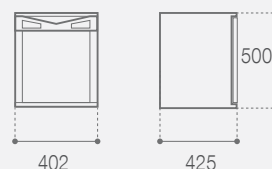


	HC25	HC30	HC40
Total volume Capacità totale	lt. 25	30	40
Net weight Peso netto	kg. 15,5	18	18,5
Power supply Alimentazione	230Vac 50/60Hz		
Consumption Consumo	kW/24h 0,693	0,630	0,635

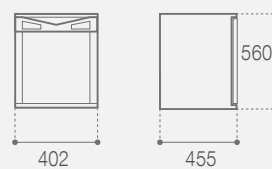
HC25



HC30



HC40



HC30



HC40



# LIGHT Series

## SERIE LIGHT

SUITABLE FOR STORAGE OF  
IDONEI ALLA CONSERVAZIONE DI

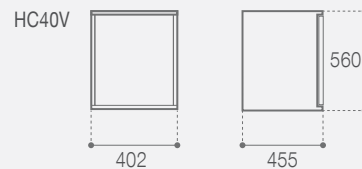
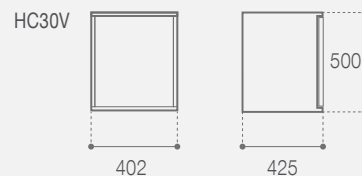


GLASS DOOR / ANTA IN VETRO

### HC30 V - HC40 V



	HC30V	HC40V
Total volume Capacità totale	lt. 30	40
Net weight Peso netto	kg. 18,5	20,5
Power supply Alimentazione	230Vac 50/60Hz	
Consumption Consumo	kW/24h 0,790	0,799



HC30 V



HC40 V





# Maximum Performance

IL MASSIMO DEL RENDIMENTO

## LIGHT D Series

SERIE LIGHT D



PERFECT  
**Silence**

### DESIGN AND FUNCTIONALITY

The stylish TD45 drawer minibar gives your guests easy access to perfectly chilled drinks.

The new thermoelectrical technology delivers excellent reliability and power economy and is silent in operation.

The TD45 has excellent storage within the drawer able to store both bottles and cans.

There is an internal LED light to display the products and the elegant mirrored black panel door fits beautifully into any type of furniture.

### DESIGN E FUNZIONALITÀ

Il minibar a cassetto termoelettrico TD45 offre un elevato grado di comfort e di funzionalità.

La tecnologia termoelettrica moderna ha raggiunto un elevato livello di affidabilità ed economicità, garantendo un'assoluta silenziosità e consumi al minimo livello.

Il modello TD45 offre il massimo utilizzo dello spazio disponibile, grazie ad un cassetto capiente, dotato di alloggiamento per bottiglie e lattine. Il minibar è completo di illuminazione interna a LED e di pannello porta nero specchiato che si inserisce elegantemente in qualsiasi tipologia di arredo.



### TD 45

Total volume Capacità totale	lt.	40
Net weight Peso netto	kg.	15
Power supply Alimentazione	230Vac 50/60Hz	
Consumption Consumo	kW/24h	0,452





AT OFFICE, LIKE AT HOME  
IN UFFICIO, COME A CASA

SUITABLE FOR STORAGE OF  
IDONEI ALLA CONSERVAZIONE DI



## OFFICE Series

### SERIE OFFICE



**R600a**  
COMPRESSOR

### PERFECT TEMPERATURE

The compressor minibar is the only one able to ensure perfect food, drink and medicine preservation, because it can provide a 4°C constant temperature, at 25°C ambient temperature.

### TOTAL SAVING

The new natural refrigerant gas (R600a) driven by the state-of-the-art compressor guarantees real energy saving, both in terms of consumption and emissions in the environment: **consumption is up to 7 times lower than the refrigerators currently on the market.**

### TEMPERATURA PERFETTA

Il minibar a compressore è l'unico in grado di assicurare la conservazione perfetta di alimenti, bevande e medicinali, in quanto capace di fornire una temperatura costante pari a 4°C, con temperatura ambiente di 25°C.

### RISPARMIO TOTALE

Il nuovo gas refrigerante naturale (R600a) spinto dal nuovo compressore garantisce un reale risparmio energetico, sia in termini di consumi che di emissioni nell'ambiente: **il consumo è fino a 7 volte inferiore rispetto ai frigoriferi attualmente in commercio.**

CUSTOMIZABLE DOOR PANEL / ANTA A PANNELLO PERSONALIZZABILE		Available models Modelli disponibili	Total volume Capacità totale LT.	Pag.
		C39i	39	38
		C50i	50	38
		C60i	60	38
		C85i	85	39
		C115i	115	39
		LT45 BAR	45	40
		LT75 BAR	75	40
TRANSPARENT GLASS DOOR / ANTA A VETRO TRASPARENTE				
		C39 PV	39	42
		C60 PV	60	42
		C115 PV	115	42
		LT45 PV	45	41
		LT75 PV	75	41
TOP LOADING VERSION / VERSIONE A POZZETTO				
		TL40 ip	40	43

# OFFICE MINIBARS

## COMPRESSOR

**VITRIFRIGO**  
COOL AND BEYOND



### VITRIFRIGO OFFICE MINIBARS

C39i

C50i

C60i

C85i

C115i

LT45 Bar

LT75 Bar

C39 PV

Storage of: beverage, food and medicines  
Conservazione di: bevande, alimenti freschi e medicinali

Total capacity (lt.)  
Capacità totale (lt.)

Freezer compartment (lt.)  
Cella freezer (lt.)

Weight (kg.)  
Peso (kg.)

Dimensions (A x B x H mm.)  
Dimensioni (A x B x H mm.)



A =  
B =  
H =

390  
415  
544

400  
415  
634

470  
475  
619

485  
485  
789

525  
575  
764

380  
400  
715

450  
435  
795

390  
415  
544

Power supply 230Vac 50/60Hz - STANDARD  
Alimentazione 230Vac 50/60Hz - STANDARD

Power supply 115Vac 60Hz - OPTIONAL  
Alimentazione 115Vac 60Hz - OPTIONAL

Consumption (kWh/24 h)  
Consumo (kWh/24 h)

Energy class  
Classe energetica

Customizable panel door  
Anta con pannello personalizzabile

Glass door  
Anta a vetro

Wood finish door  
Anta in legno

High brightness LED light  
Luce LED a alta luminosità

Balcony suitable for 1,5 lt. bottle  
Balconcino per bottiglie da 1,5 lt.

Reversible door  
Anta reversibile

Sliding hinge - OPTIONAL  
Cerniera scorrevole - OPTIONAL

	•	•	•	•	•	•	•	•
	39	50	60	85	115	45	75	39
	3,6	3,6	10,2	12,8	17,1	3,6	10,2	-
	18	18	22	26	28	20	24	20
	•	•	•	•	•	•	•	•
	•	•	•	•	•	•	•	•
	0,219	0,271	0,301	0,323	0,321	0,151	0,310	0,265
	E	E	F	F	F	D	G	E
	•	•	•	•	•	•	•	
							•	•
	•	•	•	•	•	•	•	
	•	•	•	•	•			•
	•	•	•	•	•			



C60 PV C115 PV LT45 PV LT75 PV TL40 ip DCW95 DCW62 DCW46 NCW95 NCW62 NCW46 NCW58

• • • • • - - - - - - -

60 115 45 75 40 95 62 46 95 62 46 58

- - - - - - - - - - - -

24 34 24 28 10 26 21 18 23 26,5 18,5 26,5

470 525 380 450 425 480 430 430 475 430 440 295  
 470 575 400 435 425 470 470 470 440 450 475 570  
 619 764 715 795 398 840 650 520 845 640 535 820

• • • • • • • • • • • •

• • • • •

0,356 0,375 0,230 0,384 0,156 0,367 0,373 0,384 0,292 0,367 0,395 0,367

F F F G D G G G G G G G

• • • • • • • • • • • •

• • • •

• •

## OFFICE Series

SERIE OFFICE



**R600a**  
COMPRESSOR

## Environment, first of all

L'AMBIENTE,  
PRIMA DI TUTTO

Vitrifrigo uses R600a, a natural refrigerant gas with GWP (Global Warming Potential – the potential contribution to the greenhouse effect) more than 430 times lower than those normally used to make refrigerators for the hotel industry.

Vitrifrigo usa l'R600a, il gas refrigerante naturale con GWP (Global Warming Potential - il potenziale contributo all'effetto serra) inferiore di oltre 430 volte a quello dei gas normalmente utilizzati nella produzione dei frigoriferi per il settore alberghiero.





# Maximum Performance

IL MASSIMO DEL RENDIMENTO

SUITABLE FOR STORAGE OF  
IDONEI ALLA CONSERVAZIONE DI



## STANDARD



**High brightness internal LED light system**  
Plafoniera LED ad alta luminosità



**Drinks shelf suitable for 1,5-litres bottles**  
Balcinino adatto a bottiglie da 1,5 litri

## OPTIONAL



**Sliding hinge for simultaneous opening of cabinet and minibar door**  
Cerniera traino per l'apertura simultanea della porta del mobile con quella del minibar

(\* **Except for glass door versions**  
Eccetto versioni porta a vetro



**Replaceable finishing panel**  
Pannello di finitura sostituibile

Finishing panels from 0.8 mm to 3.0 mm thick. Replace the panel quickly and easily using (1) interlocking flange, without the use of tools and screws.

Pannelli di finitura con spessori da 0,8 mm. a 3,0 mm. Sostituzione del pannello facile e veloce tramite (1) profilo ad incastro, senza l'uso di utensili e viti.



**FRIDGE + FREEZER**  
FRIGORIFERO + FREEZER

STANDARD



**FRIDGE**  
FRIGORIFERO

OPTIONAL



# OFFICE Series

## SERIE OFFICE

SUITABLE FOR STORAGE OF  
IDONEI ALLA CONSERVAZIONE DI



CUSTOMIZABLE DOOR PANEL / ANTA A PANNELLO PERSONALIZZABILE

### C39i - C50i - C60i



C39i



C39i



Fridge  
Freezer



OPTIONAL  
Fridge  
Optional



C50i



C50i



Fridge  
Freezer



OPTIONAL  
Fridge  
Optional



C60i



C60i



Fridge  
Freezer



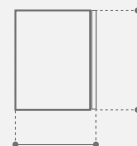
OPTIONAL  
Fridge  
Optional

	C39i	C50i	C60i
Total volume Capacità totale	lt. 39	50	60
Freezer compartment Vano freezer	lt. 3,6	3,6	10,2
Net weight Peso netto	kg. 18	18	22
Power supply Alimentazione	230Vac 50/60Hz		
Consumption Consumo	kW/24h 0,219	0,271	0,301

C39i



390



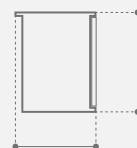
544

415

C50i



400



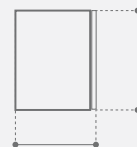
634

415

C60i



470



619

475



1,5  
LT



LED



115V

OPTIONAL

# OFFICE Series

## SERIE OFFICE

SUITABLE FOR STORAGE OF  
IDONEI ALLA CONSERVAZIONE DI



CUSTOMIZABLE DOOR PANEL / ANTA A PANNELLO PERSONALIZZABILE

### C85i - C115i



C85i



C85i



Fridge  
Freezer



OPTIONAL  
Fridge  
Optional



C115i



C115i



Fridge  
Freezer



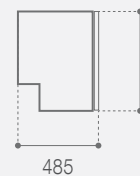
OPTIONAL  
Fridge  
Optional

		C85i	C115i
Total volume Capacità totale	lit.	85	115
Freezer compartment Vano freezer	lit.	12,8	17,1
Net weight Peso netto	kg.	26	28
Power supply Alimentazione		230Vac 50/60Hz	
Consumption Consumo	kW/24h	0,323	0,321

#### C85i



485



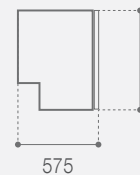
789

485

#### C115i



525



764

575



1,5  
LT



LED



115V  
OPTIONAL

Available colour - Colore disponibile

STANDARD



black  
nero



C115i

# OFFICE Series

## SERIE OFFICE

SUITABLE FOR STORAGE OF  
IDONEI ALLA CONSERVAZIONE DI



BAR VERSION CUSTOMIZABLE DOOR / ANTA PERSONALIZZABILE VERSIONE BAR

### LT45 BAR - LT75 BAR



LT45 BAR



LT45 BAR



Fridge  
Freezer



OPTIONAL  
Fridge  
Optional

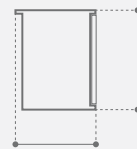
	LT45 BAR	LT75 BAR
Total volume Capacità totale	lt. 45	75
Freezer compartment Vano freezer	lt. 3,6	10,2
Net weight Peso netto	kg. 20	24
Power supply Alimentazione	230Vac 50/60Hz	
Consumption Consumo	kW/24h 0,151	0,310

Non-reversible door / Porta non reversibile

#### LT45 BAR



380



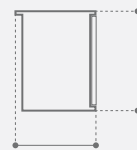
400

715

#### LT75 BAR



450



435

795



1,5  
LT



LED



OPTIONAL  
115V



LT75 BAR



Fridge  
Freezer



OPTIONAL  
Fridge  
Optional

# OFFICE Series

## SERIE OFFICE

SUITABLE FOR STORAGE OF  
IDONEI ALLA CONSERVAZIONE DI



GLASS DOOR / ANTA IN VETRO

### LT45 PV - LT75 PV



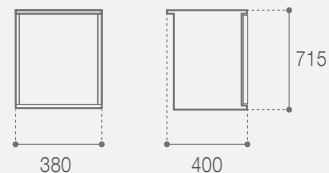
LT45 PV



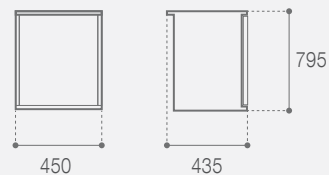
	LT45 PV	LT75 PV
Total volume Capacità totale	lt. 45	75
Net weight Peso netto	kg. 20	24
Power supply Alimentazione	230Vac 50/60Hz	
Consumption Consumo	kW/24h 0,230	0,384

Non-reversible door / Porta non reversibile

#### LT45 PV



#### LT75 PV



OPTIONAL



LT75PV



Available colour - Colore disponibile

STANDARD

OPTIONAL



black  
nero



white  
bianco

# OFFICE Series

## SERIE OFFICE

**SUITABLE FOR STORAGE OF**  
IDONEI ALLA CONSERVAZIONE DI



GLASS DOOR / ANTA A VETRO

**C39PV - C60PV - C115PV**



C39 PV



C60 PV

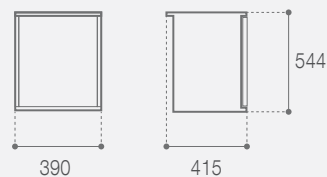


C115 PV

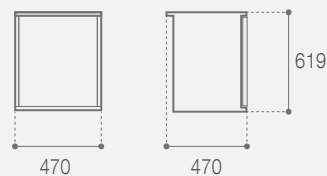


	C39PV	C60PV	C115PV
Total volume Capacità totale	lt. 39	60	115
Net weight Peso netto	kg. 20	24	34
Power supply Alimentazione	230Vac 50/60Hz		
Consumption Consumo	kW/24h 0,265 0,356 0,375		

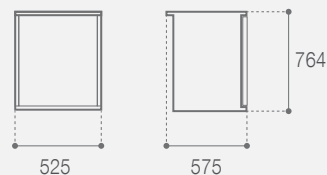
**C39PV**



**C60PV**



**C115PV**



OPTIONAL

# OFFICE Series

## SERIE OFFICE

SUITABLE FOR STORAGE OF  
IDONEI ALLA CONSERVAZIONE DI



TOP LOADING VERSION / VERSIONE A POZZETTO

### MAXIMUM FLEXIBILITY

Thanks to easy access to foods and drinks from above, the TL40 ip top-loading refrigerator gives you total flexibility when it comes to installation, also because of its size (compact but roomy at the same time), and because it blends in easily with existing furnishings.

### MASSIMA FLESSIBILITÀ

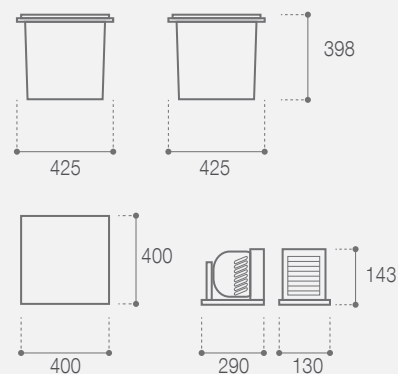
Grazie al facile accesso dall'alto a cibi e bevande, il modello TL40 ip consente una flessibilità totale nell'installazione, sia per le dimensioni (contenute ma al tempo stesso capienti) che per quanto riguarda l'integrazione con l'arredamento esistente.



### TL40 ip

Total volume Capacità totale	lt.	40
Net weight Peso netto	kg.	10
Power supply Alimentazione	230Vac 50/60Hz	
Consumption Consumo	kW/24h	0,156

### TL40 ip



H max  
320 mm.



115V  
OPTIONAL





## IDEAL TEMPERATURE

The available wine cellar models have a capacity of 10, 18 or 32 bottles, with darkened glass (protection against UV rays) and brushed stainless steel finish. Ideal for storing bottles of wine even for long periods.

The temperature settings are adjusted by digital thermostat (+4°C +18°C).

## TEMPERATURA IDEALE

I modelli di cantinette disponibili hanno capacità di 10, 18 e 32 bottiglie, anta con vetro oscurato (protezione raggi UV) e finitura in acciaio inox spazzolato.

Ideali per conservare le bottiglie di vino anche per lunghi periodi, hanno la regolazione della temperatura mediante termostato digitale (+4°C +18°C).

## CANTINETTE

Available models  
Modelli disponibili

Total volume  
Capacità totale

DCW 95	32	
DCW 62	18	
DCW 46	10	

NCW 95	34	
NCW 62	20	
NCW 46	12	
NCW 58	19	



For for real connoisseurs

PER VERI INTENDITORI

Entertaining friends and family is a high priority aboard and it is a special status to pay considerable attention to the proper preservation of your wine collection.

Intrattenere gli amici e la famiglia rappresenta spesso un'alta priorità a bordo e rappresenta uno status speciale dedicare notevole attenzione alla giusta conservazione della propria collezione di vini.

### DCW SERIES



### NCW SERIES



Digital touch screen thermostat / Termostato digitale con touch screen (+5°C +18°C)



## DCW SERIES

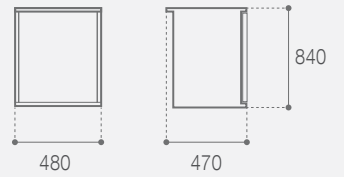
## DCW95 - DCW62 - DCW46



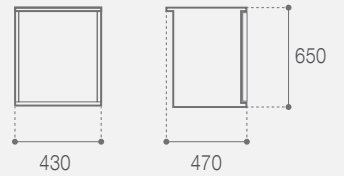
	DCW95	DCW62	DCW46
Total volume Capacità totale	lt. 95	62	46
Net weight Peso netto	kg. 26	21	18
Power supply and consumption	220/240Vac 50Hz		
Alimentazione e consumo	kW/24h 0,384	0,373	0,367
Bottle number Numero bottiglie	32	18	10

Non-reversible door / Porta non reversibile

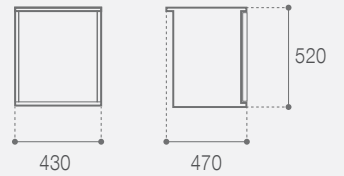
### DCW95



### DCW62



### DCW46



H max: 315 mm.  
Ø max: 76 mm.



## NCW SERIES

## NCW95 - NCW62 - NCW46



	NCW 95	NCW 62	NCW 46	NCW 58
Total volume Capacità totale	95	62	46	58
Net weight Peso netto	23	26,5	18,5	26,5
Power supply Alimentazione	12-24Vdc 115-230Vac 50/60Hz (*)			220/240Vac 50Hz
Absorption Consumo	0,292	0,367	0,395	0,480
Bottle number Numero bottiglie	34	20	12	19

### Non-reversible door / Porta non reversibile

(\*) NCW95 - NCW62 - NCW46 feature native 12-24Vdc power supply. They operate on 115-230Vac 50/60Hz using the dedicated power adapter, which is included as standard.

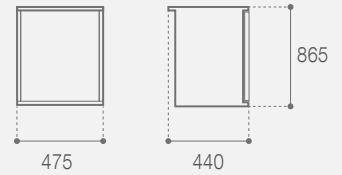
(\*) NCW95 - NCW62 - NCW46 sono dotate di alimentazione nativa 12-24Vdc. Funzionano a 115-230Vac 50/60Hz utilizzando l'apposito alimentatore, fornito di serie.



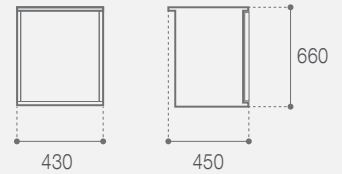
**Power supply**  
ALIMENTATORE  
115-230Vac 50/60Hz



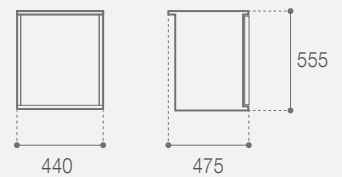
### NCW95



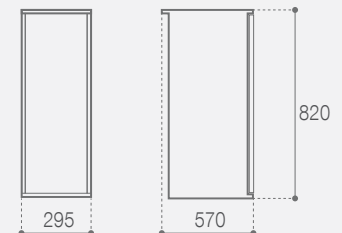
### NCW62



### NCW46



### NCW58

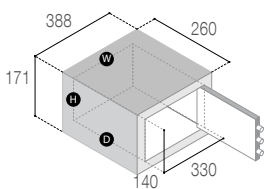


H max: 315 mm.  
Ø max: 76 mm.





**390 HE**



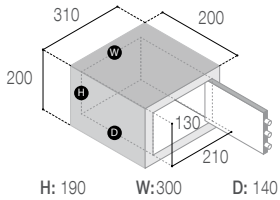
H: 155    W: 380    D: 240

Peso netto - Net weight **8 kg.**

Chiusura elettronica - Electronic lock  
Colore antracite - Anthracite coloured



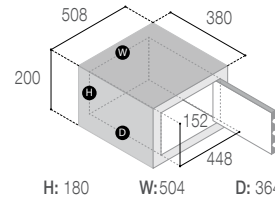
## VSAFE200



Peso netto - Net weight **4 kg.**

Luce interna a LED - Internal LED light  
 Password master-utente - Master-user password  
 Colore antracite - Anthracite coloured

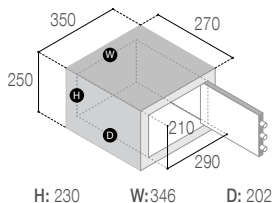
## VSAFE2050



Peso netto - Net weight **15 kg.**

Chiusura motorizzata - Motorized lock  
 Display LED a 6 cifre - 6-digit LED display  
 Luce interna a LED - Internal LED light  
 Password master-utente - Master-user password  
 Colore antracite - Anthracite coloured

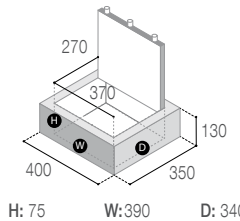
## VSAFE2535



Peso netto - Net weight **11 kg.**

Chiusura motorizzata - Motorized lock  
 Display LED a 6 cifre - 6-digit LED display  
 Luce interna a LED - Internal LED light  
 Password master-utente - Master-user password  
 Colore antracite - Anthracite coloured

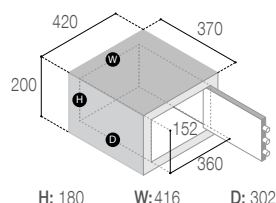
## VSAFE1340 TOP



Peso netto - Net weight **12 kg.**

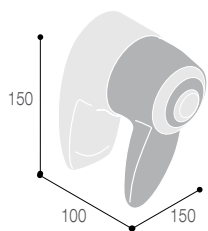
Display LED a 6 cifre - 6-digit LED display  
 Luce interna a LED - Internal LED light  
 Password master-utente - Master-user password  
 Colore antracite - Anthracite coloured

## VSAFE2042



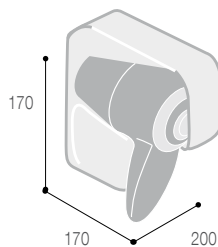
Peso netto - Net weight **13 kg.**

Chiusura motorizzata - Motorized lock  
 Display LED a 6 cifre - 6-digit LED display  
 Luce interna a LED - Internal LED light  
 Password master-utente - Master-user password  
 Colore antracite - Anthracite coloured



**M-1288**

Power - Potenza	1.200 W
Voltage - Voltaggio	230V 50/60 Hz
Net weight - Peso netto	700 gr.
Colour - Colore	White - Bianco



**M-1288B**

Power - Potenza	1.200 W
Voltage - Voltaggio	230V 50/60 Hz
Net weight - Peso netto	800 gr.
Colour - Colore	White - Bianco
Shaver socket - Presa rasoio	

# INSTALLATION EXAMPLES

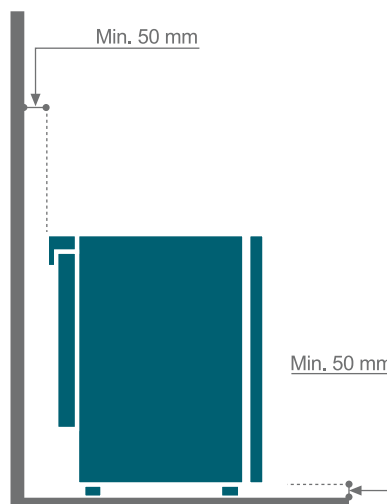
## ESEMPI D'INSTALLAZIONE

### HOW TO CORRECTLY INSTALL


We have shown here a few installation examples. Vitfrigo refuses to accept any liability for installations that differ from those illustrated in the drawings above. For more detailed information, please see the instruction manual.

### INSTALLAZIONE CORRETTA

Proponiamo alcuni esempi di installazione. Vitfrigo, declina ogni responsabilità derivante da installazioni diverse da quelle dei disegni sopra riportati. Per informazioni più dettagliate vedi il manuale d'istruzione.



Ventilation grid - Griglia per l'aerazione



**HOTEL  
OFFICE**

**VITRIFRIGO**  
COOL AND BEYOND



**Vitrifrigo S.r.l.**  
Vallefoglia (PU) - Italy  
[www.vitrifrigo.com](http://www.vitrifrigo.com)

